

A large, light blue wireframe globe is centered in the background, with the continent of South America highlighted in a darker shade. A thick, dark blue vertical bar is positioned on the left side of the slide.

Autopista Caracas – La Guaira

Caracas, Abril 2008



Introducción

En los últimos meses, se ha observado que la frecuencia de hechos delictivos en los ejes viales autopista Caracas – La Guaira y Avenida Francisco Fajardo ha aumentado significativamente. Por ello, se han compilado las modalidades utilizadas por los delincuentes, así como los horarios preferidos para perpetrar sus delitos. El objeto de este trabajo, es estimular la toma de medidas preventivas para reducir la probabilidad de que usted o algunos de los suyos sea una nueva **víctima**.



Modus Operandi Identificados

Se han identificado cuatro (04) modus operandis que suelen aplicar bandas dedicadas a cometer robos en los ejes viales anteriormente nombrado. En ocasiones, estas bandas inician la labor de seguimiento desde el interior del aeropuerto hasta el destino final del pasajero en la ciudad de Caracas.



1.- Asalto en los túneles.

Dirección: Ambos sentidos

Organización Delictiva: Banda Organizada.

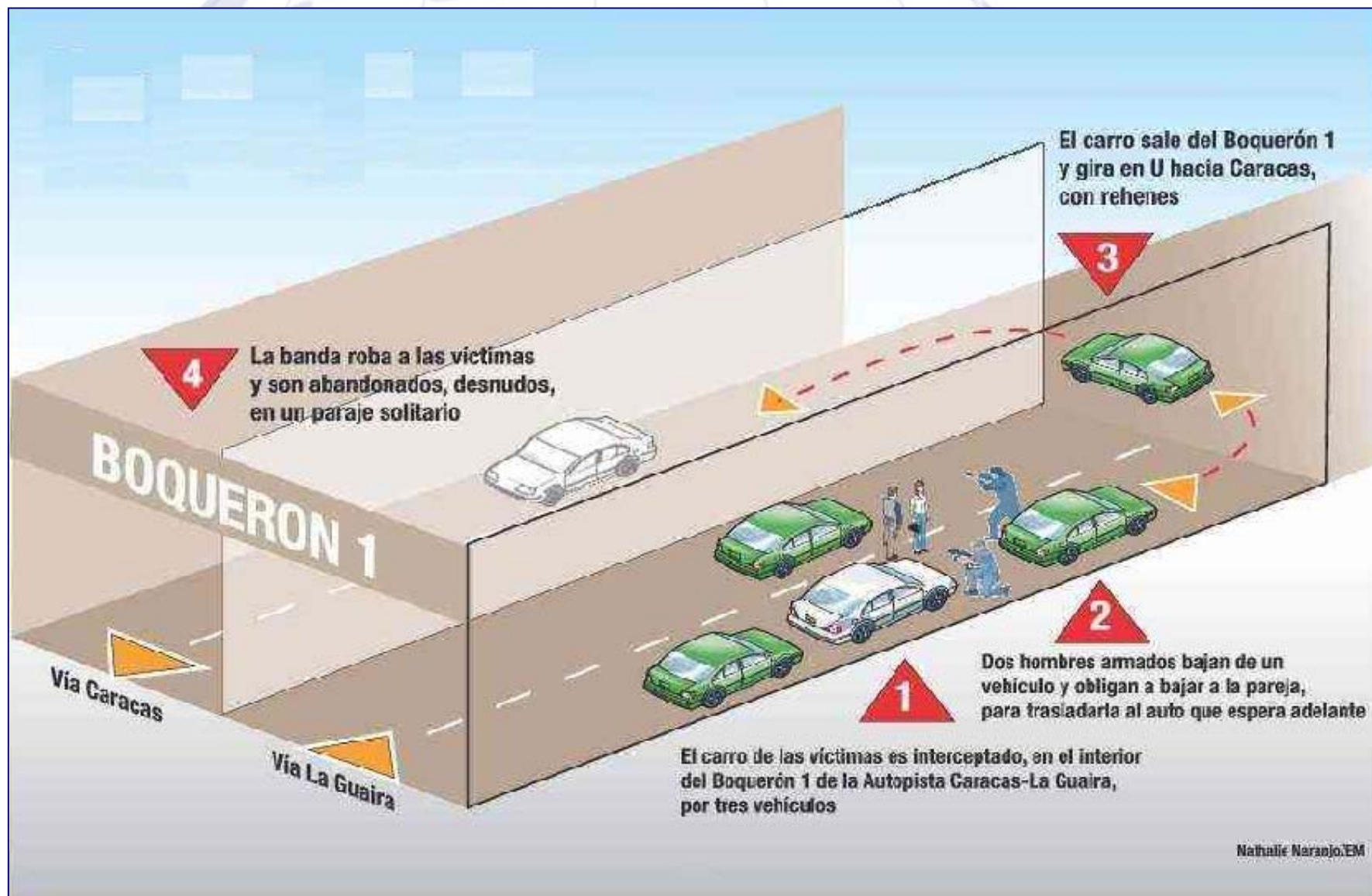
Zona de Operación: Interior del Túnel Boquerón 1

Horario de Operación: Entre las 10:00 PM y las 05:00 AM

Modus Operandi: Los delincuentes interceptan al vehículo de las víctimas dentro del túnel Boquerón 1, obligan a bajar a las personas a otro vehículo, y posteriormente son despojadas de todas sus pertenencias y luego son abandonados en un lugar solitario. Esta modalidad también es aplicada a personas que se dirigen desde el aeropuerto hacia Caracas. El sector El Limón y el Túnel Boquerón 1, son los más utilizados para cometer el delito.



Asalto en los túneles





2.- Robo en la autopista.

Dirección: La Guaira - Caracas

Organización Delictiva: Delincuencia Común/ Banda Organizada

Zona de Operación: Distribuidor El Trébol, Salida de los Túneles Boquerón 1 y Boquerón 2, Viaducto 1 y Sector Hornos de Cal (Autopista Francisco Fajardo).

Horario de Operación: Entre las 02:00 PM y las 10:00 PM

Modus Operandi: Los delincuentes se desplazan en motocicletas, y como operan en horas diurnas, aprovechan el tráfico para abordar el vehículo que traslada a la víctima y cometén el asalto. También operan los fines de semana en horas de la tarde, caundo temporadistas que suelen ir a las playas del Litoral Central regresan a la ciudad.





3.- Emboscada Distribuidor El Trébol.

Dirección: Caracas – La Guaira (Vía Aeropuerto)

Organización Delictiva: Banda Organizada

Zona de Operación: Distribuidor El Trébol

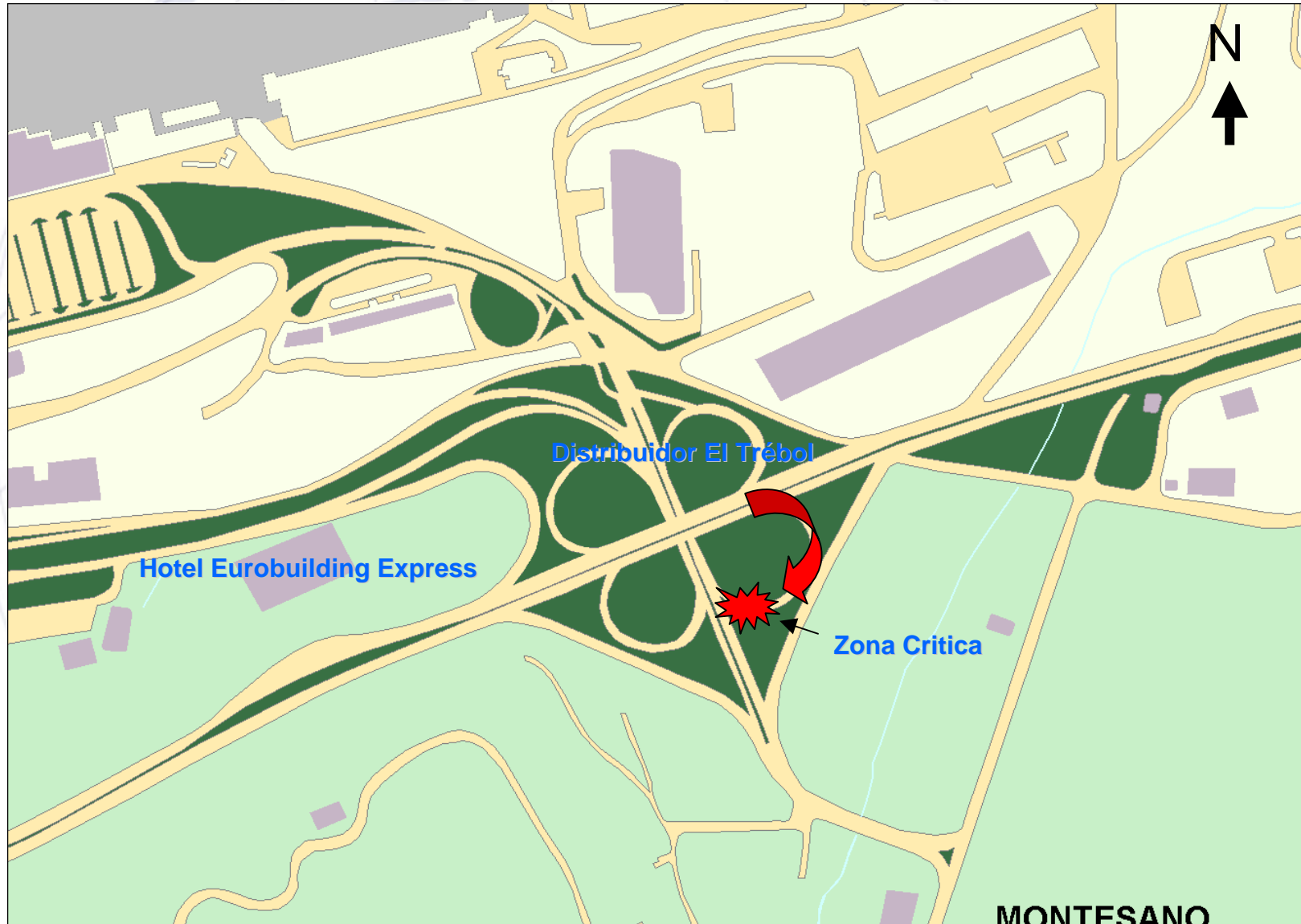
Horario de Operación: Entre las 10:00 PM y las 05:00 AM

Modus Operandi: Los delincuentes colocan obstáculos en la vía que conduce al aeropuerto, específicamente en el distribuidor El Trébol. Esto genera que los conductores, reduzcan la velocidad considerablemente, siendo este el momento, que los delincuentes aprovechan para atacar a sus víctimas. La poca iluminación del área y lo cerrado de la curva, dificulta que los conductores visualicen los obstáculos colocados.

Motivación: Los delincuentes presumen que las personas que se dirigen al aeropuerto, en los horarios antes descritos, realizarán viajes internacionales, por lo que presumen que la persona lleve consigo divisas extranjeras.



Emboscada en Distribuidor El Trébol.





4.- Seguimiento de la víctima hasta el lugar de destino.

Dirección: La Guaira - Caracas

Organización Delictiva: Banda Organizada

Zona de Operación: Desde el interior del aeropuerto hasta el lugar de destino de la víctima.

Horario de Operación: Entre las 07:00 AM hasta 10:00 PM

Modus Operandi: La víctima es identificada dentro del aeropuerto, usualmente la persona que es seleccionada porta relojes o prendas ostentosas. El cómplice, informa las características de la víctima a los delincuentes que esperan a las afueras del aeropuerto. Posteriormente, la víctima es seguida hasta el lugar de destino. Una vez que se baja del vehículo, la persona es abordada por los delincuentes para robar lujosos relojes o joyas que la víctima pudiera portar.



1



La víctima es seleccionada dentro del aeropuerto. Se han conocido casos en que las personas guardaron sus prendas de valor antes de salir del área de inmigración y aún así fueron asaltados.

2



La víctima es seguida durante todo el trayecto, desde el aeropuerto hasta el lugar de destino.

3




Una vez en el lugar de destino, la víctima es abordada por delincuentes que se desplazan en motocicletas y es despojado de sus prendas de valor.



Recomendaciones Generales

Para minimizar el riesgo de ser víctima de algunos de los Modus Operandis anteriormente descritos, se recomienda tomar las siguientes medidas preventivas:

- Evitar en lo posible realizar traslados por la autopista, entre las 10:00 PM y las 05:00 AM. Si se le hace imposible evitar el tránsito en los horarios señalados, contrate los servicios de dos vehículos o de una empresa especializada, que realice constante monitoreo durante su traslado.
- Exigir a su proveedor de transporte el buen estado de funcionamiento de sus vehículos, accidentarse en la vía, es exponerse a ser víctima de un asalto.
- En horas nocturnas, tratar de realizar el desplazamiento detrás de otros vehículos formando así una caravana, ya que los delincuentes suelen atacar a los vehículos que se desplazan de forma solitaria.
- Evitar portar prendas de valor, en el aeropuerto incluso dentro del área de inmigración, ya que se conoce de personas que trabajan en dicho sector e informan a los delincuentes, sobre las prendas de valor que porta una determinada persona.
- En el caso del Distribuidor El Trébol, se recomienda continuar por la avenida Carlos Soubllette y girar en el primer retorno disponible. Así evita el desplazamiento por la zona crítica señalada anteriormente.

A large, light blue wireframe globe is centered in the background, with the continent of South America highlighted in a darker shade of blue.

Recuerde que la **prevención es
la mejor manera de evitar ser víctima
de la delincuencia.**